


LOGOPEDICKÁ CVIČENÍ PRO PŘEDŠKOLÁKY

Ivana Novotná
Miroslav Růžek



Logopedická cvičení pro předškoláky

Vyšlo také v tištěné verzi

Objednat můžete na
www.edika.cz
www.albatrosmedia.cz



Ivana Novotná
Logopedická cvičení pro předškoláky – e-kniha
Copyright © Albatros Media a. s., 2019

Všechna práva vyhrazena.
Žádná část této publikace nesmí být rozšiřována
bez písemného souhlasu majitelů práv.

ALBATROS  **MEDIA**

Obsah

A O U E I	4
M	5
P	6
B	7
F	8
V	9
H	10
CH	11
J	12
N	13
D	14
T	15
K	16
G	17
Ť Ď Ň	18
L	22
C	26
S	30
Z	34
Č	38
Š	42
Ž	46
CSZ, ČŠŽ	50
R	54
Ř	60



A O U E I

A O U E I jsou písmena. Když je vyslovíme, říkáme jim hlásky – lehce se je naučíš. Každou hlásku pečlivě vyslovuj a dívej se přitom do zrcadla, jestli správně otevíráš pusinku.

Na **A** otevři ústa jako na jablíčko.

Na **A** začínají jména: Anna, Alena, Adam...

Na **A** začínají slova: auto, ananas...



Na **O** otevři ústa jako na švestku.

Na **O** začínají jména: Ota, Olina...

Na **O** začínají slova: oko, oheň...

Na **U** otevři ústa jako na třešeň.

Na **U** začínají jména: Uršula, Uriel...

Na **U** začínají slova: ulice, udice...



Na **E** se pěkně usměj.


Na **E** začínají jména: Eva, Emil...

Na **E** začínají slova: eskymák, ementál...

Na **I** se co nejvíce usměj.

Na **I** začínají jména: Iva, Ivoš...

Na **I** začínají slova: iglú, inkoust...



MÉ, MÉ

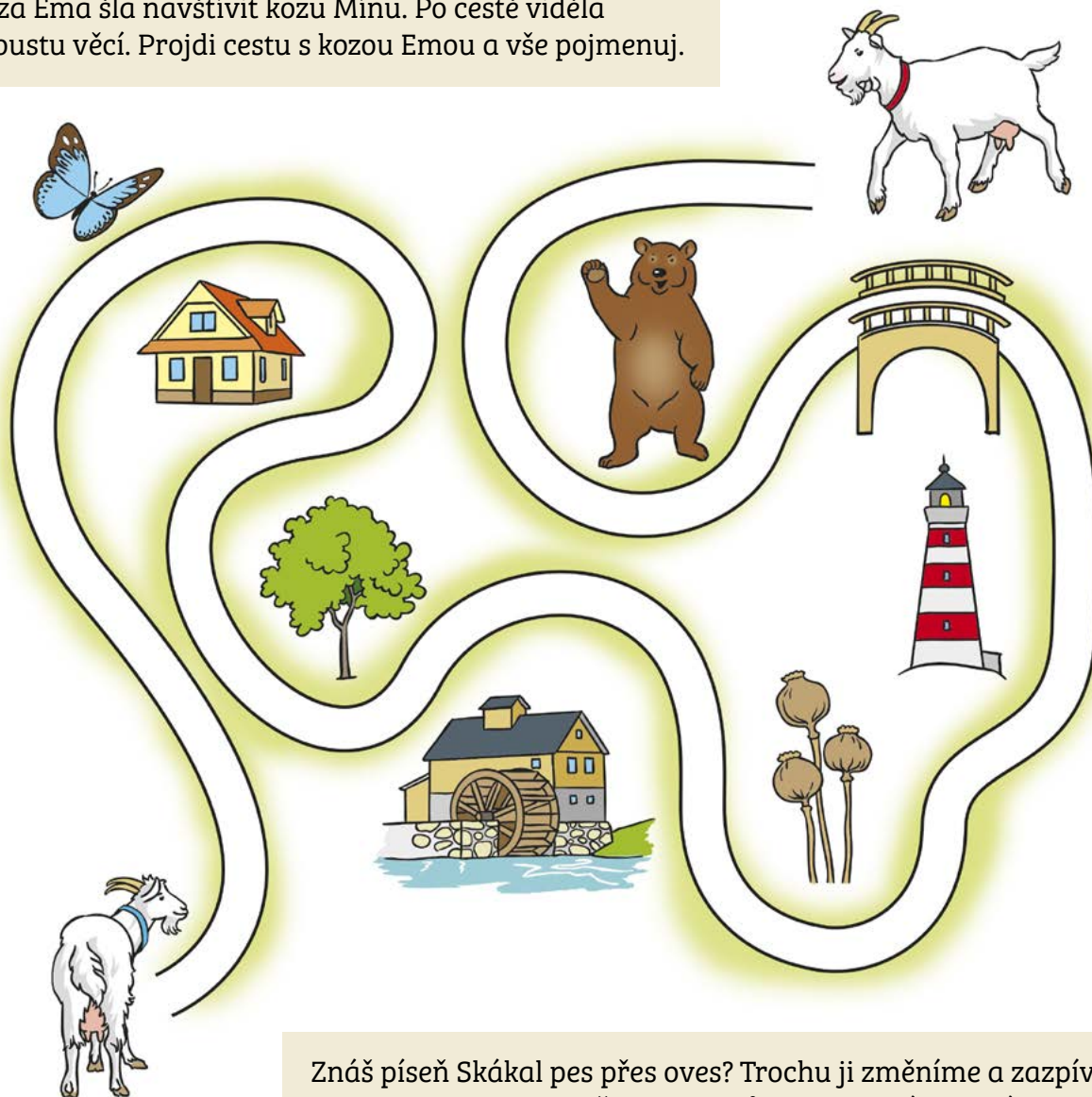
M



MÍCHY,
MÍCHY



Koza Ema šla navštívit kozu Mínu. Po cestě viděla spoustu věcí. Projdi cestu s kozou Emou a vše pojmenuj.



Znáš píseň Skákal pes přes oves? Trochu ji změním a zazpíváš si ji jako koza Ema po cestě. Melodie zůstane stejná, jen místo slov budeš zpívat MÉ MÉ MÉ... Bude to legrační.

PÁ, PÁ




P

PI, PI, PI



PING-
-PONG



- Povídej, kdo co dělá.
- Vymysli miminku jméno, v němž slyšíš hlásku P.
- Co všechno může miminko dělat?



Pepa kope



Miminko papá.



Pán pije.



Padák padá.



Poupě puká.



Lupeny padají.

Nápověda jména pro miminko: Pavel, Pepa, Petr, Paulína, Apolena...

BU – BU



B

BÉ, BÉ



BIM – BAM



- Prohlédni si obrázky a řekni celou větou, koho nebo čeho se bojíš a koho nebo čeho se nebojíš.
- Ve kterých slovech slyšíš hlásku B na začátku? Takové obrázky zakroužkuj.



bubák



kabát



ježibaba




bubeník



budka



balík



býk

F

FÍ, FÍ




FÚ, FÚ



Filip má nové auto.
Auto má výfuk.



Fanynka má nový telefon.
Telefon je fialový.



Fifinka hafá: haf, haf, haf.



Fanda hraje na flétnu.

Zahraj si legrační hru. Ukazuj prstem postupně na všechny pejsky.
Pokud ukážeš na velkého, řekni HAF, a pokud na malého, řekni HAFINKY.





Véna mává Ivanovi.
Ivan mává Vénovi.



Véna dává Ivanovi vodu.
Ivan dává Vénovi kávu.



Véna volá na Ivana: Ivanéééé...
Ivan volá na Věnu: Vénóóó...



Véna s Ivanem
jedou na výlet.

Véna mává.



Ivan mává.



- Prohlédni si vlak a řekni, v kolikátém vagónu Ivan s Věnou jedou.
- Pojmenuj barvy lokomotivy a vagónů.

