


Marcela Kotová, Tereza Kotová
Ilustrovala Irena Lachoutová

Pohádkové únikovky

bambóok®



Marcela Kotová, Tereza Kotová
Ilustrovala Irena Lachoutová

Pohádkové únikovky

Upozornění pro čtenáře a uživatele této knihy

Všechna práva vyhrazena. Žádná část této tištěné či elektronické knihy nesmí být reprodukována a šířena v papírové, elektronické či jiné podobě bez předchozího písemného souhlasu nakladatele. Neoprávněné užití této knihy bude **trestně stíháno**.

Marcela Kotová, Tereza Kotová

POHÁDKOVÉ ÚNIKOVKY

Vydala Grada Publishing, a.s., pod značkou **bambóok**

U Průhonu 22, 170 00 Praha 7

tel.: +420 234 264 401

www.grada.cz

jako svou 8222. publikaci

Ilustrace Irena Lachoutová

Odpovědná redaktorka Lucie Švecová

Sazba a zlom Antonín Plicka

Zpracování obálky Antonín Plicka

Počet stran 88

Vydání 1., 2021

Vytiskla D.R.J. TISKÁRNA RESL, s.r.o., Náchod

© Grada Publishing, a.s., 2021

Cover Illustration © Irena Lachoutová, 2021

ISBN 978-80-271-4500-3 (pdf)

ISBN 978-80-271-1271-5 (print)


Obsah

7 Jak pracovat s knihou

8 V zajetí čaroděje Zlobucha



28 Ve spárech draka Drapáka



46 Brouzdání s vodníkem Brekelínem



62 Bloudění s bílou paní



81 Řešení

Jak pracovat s knihou

V knize najdete čtyři pohádkové hry. Vaším úkolem je pomoci pohádkovým bytostem se složitými úkoly a pokusit se například zachránit les či princeznu. Zkusíte to?

1. Čtete příběh a řešte úkoly. Každý splněný úkol či správná odpověď má své písmeno.

■ **Pátý úkol**

Hned to vypadá lépe. Odpadky, které jsme nasbírali, vysypeme na kraji lesa do popelnice na tříděný odpad. Také doma třídíte odpad?

A teď se můžeme vrátit zpátky do lesa.

Zvířátka budou mít radost, že jsme jim uklidili les.

Viš, kdo tu byli? Jaké písmeno mají tato slova společné?

LIŠKA VLK DATEL JELEN

Doplň odpověď:

Slova mají společné písmeno .

Písmeno napiš v tabulce na straně 9 do políčka označeného číslem 2.

2. Písmeno doplňujte do tabulky, kterou najdete na začátku každého příběhu.

8	9	5	12	10
2	15	1	11	6
7	13	4	14	3

3. Na konci cesty vyluštíte tajenku, která vám prozradí řešení celé únikovky.

1	2	3	4	5	6
7	8	9			
10	11	12	13	14	15

Držíme palečky, ať se vám to podaří!


Marcela a Terka

V zajetí čaroděje Zlobucha

Na kraji borovicového lesa stojí malá chaloupka s mechovou střechou. Bydlí v ní skřítek Ekolínek. Celé dny i noci střeží les, chrání zvířátka a přírodu. S darebáky si vždycky poradil, jenže se zlým čarodějem Zlobuchem je to jiné. Právě se usadil v lese a začaroval ho svým kouzlem. Ekolínek a další skřítkci se z něj nemůžou dostat.

Sova Houkalka mu prozradila, že Zlobuch čaruje pomocí přívěsku, který má ukrytý na tajném místě. Jednou ho viděla, jak si přívěsek schovává, ale je už stará a nepamatuje si, kde to bylo.

Pomůžeš Ekolínkovi najít přívěsek, zrušit čarodějovu kouzelnou moc a zachránit les?



Na cestě lesem tě čeká spousta překážek. Za každý splněný úkol získáš písmeno, které napíšeš do následující tabulky. Na konci cesty vyluštíš tajenku a dozvíš se, kde je ukrytý přívěsek.

Hodně štěstí!

Tabulka, do které budeš doplňovat písmena ze splněných úkolů:

8	9	5	12	10
2	15	1	11	6
7	13	4	14	3



Začínáme...

Ahoj kamaráde!

Děkuji, že mi pomůžeš zachránit les. Jsem skřítek Ekolínek a bydlím v borovicovém lese. Tak se společně vydáme na cestu. V lese je krásně – čistý vzduch, voní jehličí a ptáčci zpívají. Je to úplný ráj, moc se mi tu líbí. Jen mě zlobí čaroděj, který les ničí. Začaroval ho, aby se nikdo nedostal dovnitř ani ven.

■ První úkol

Jsme na kraji lesa, kde mám svou chaloupku. Pamatuješ si, z čeho má chaloupka střechu?

Doplň odpověď:

Chaloupka má střechu z .

Písmeno nad červenou čárkou napiš v tabulce na straně 9 do políčka označeného číslem 3.



■ Druhý úkol

Za chaloupkou vede pěšinka. Trošku zrychlíme. Víš, jak pochodují vojáci? Zvedají vysoko kolena, střídají nohy a říkají: „Levá, pravá, levá, pravá, levá, ...“ Která noha bude následovat?

Doplň odpověď:

Následuje noha.

Písmeno nad červenou čárkou napiš v tabulce na straně 9 do políčka označeného číslem 7.

■ Třetí úkol

Aby nám cesta lépe utíkala, zazpíváme si písničku. Jakou máš nejraději? Já mám rád Já do lesa nepojedu. Zazpíváme si ji?



Já do lesa nepojedu,
já do lesa nepůjdu.
Kdyby na mě hajný přišel,
on by mně vzal sekuru.
Sekera je za dva zlatý
a topůrko za tolar,
kdyby na mě hajný přišel,
on by mně to všecko vzal.



Víš, kdo je to hajný? Dokážeš ho nahradit jiným slovem?

Doplň odpověď:

Hajnému se říká také .

Písmeno nad červenou čárkou napiš v tabulce na straně 9 do políčka označeného číslem 10.

■ Čtvrtý úkol

Správně! Jsi šikulka. Co to vidím za hrůzu? Podívej, co je tady pod křovím za nepořádek. Pomůžeš mi ho roztřídit do tašek?

Ve které bude nejvíc odpadků?



Doplň odpověď:

Nejvíc odpadků bude v tašce s písmenem .

Písmeno z tašky napiš v tabulce na straně 9 do políčka označeného číslem 1.

■ Pátý úkol

Hned to vypadá lépe. Odpadky, které jsme nasbírali, vysypeme na kraji lesa do popelnic na tříděný odpad. Také doma třídíte odpad?

A teď se můžeme vrátit zpátky do lesa.

Zvířátka budou mít radost, že jsme jim uklidili les.

Víš, kdo tu bydlí? Jaké písmeno mají tato slova společné?

LIŠKA VLK DATEL JELEN

Doplň odpověď:

Slova mají společné písmeno .

Písmeno napiš v tabulce na straně 9 do políčka označeného číslem 2.

■ Šestý úkol



Půjdeme rovnou ke studánce, tam je taky pěkný nepořádek. Ještě kousek a jsme tam. Podívej! Sova! Ve dne spí a v noci mi pomáhá hlídat les. Ale už je stará a síly jí tolik nestačí.

A jsme u studánky. Koukej! Tohle udělal čaroděj Zlobuch schválně, aby se zvířátka nemohla napít vody. Naházela do studánky láhve, konzervy, starou botu... A to všechno zavál vítr listím. Pomůžeš mi studánku vyčistit?

Zakroužkuj, co do studánky nepatří.



Najdeš stejný list jako tento?




Doplň odpověď:

Stejný list má písmeno .

Písmeno napiš v tabulce na straně 9 do políčka označeného číslem 14.

■ Sedmý úkol

Podívej! Na větvi visí kus čarodějova pláště. Spočítej, na kolikáté větvi od země visí.



Doplň odpověď:

Kus pláště visí na _____ větvi.

Písmeno **D** napiš v tabulce na straně 9 do políčka označeného výše uvedenou číslovkou.

■ Osmý úkol

Kus pláště bude čarodějovi určitě chybět. Poznáš, jaký to je?



Doplň odpověď:

Správný kus pláště má písmeno .


Písmeno napiš v tabulce na straně 9 do políčka označeného číslem 8.

■ Devátý úkol

Jsi šikulka!

Co to slyším? Někdo volá o pomoc! Poběž!

To kvůli zajíček. Copak se mu stalo? V tom má určitě prsty čaroděj. Zkusíme mu namíchat lektvar uzdravení. Vím, že musí mít fialovou barvu. Z jakých barevných ovocných šťáv ho připravíme?



Doplň odpověď:

Musíme použít sklenice nad písmenem .

Písmeno napiš v tabulce na straně 9 do políčka označeného číslem 9.