




Lucie Dvořáková

# Originálne vence a prírodné dekorácie

NADČASOVÉ, ŠTÝLOVÉ,  
NEVŠEDNÉ A ELEGANTNÉ



# Originálne vence a prírodné dekorácie

Vyšlo aj v tlačovej podobe

Objednať môžete na  
[www.cpress.cz](http://www.cpress.cz)  
[www.albatrosmedia.sk](http://www.albatrosmedia.sk)



Lucie Dvořáková

**Originálne vence a prírodné dekorácie – e-kniha**  
Copyright © Albatros Media a. s., 2022

Všetky práva vyhradené.  
Žiadna časť tejto publikácie nesmie byť rozširovaná  
bez písomného súhlasu majiteľov práv.

**ALBATROS**  MEDIA



# Originálne vence a prírodné dekorácie

nadčasové, štýlové,  
nevšedné a elegantné

Lucie Dvořáková



Cpress  
Brno  
2015

*Ďakujem všetkým, ktorí sa ochotne podieľajú na zbieraní najrôznejších materiálov pre moje tvorenie.*

*Ďakujem najmä môjmu manželovi, ktorý tieto „potrebnosti“ spoločne s desiatkami rozrobených prác uložených v najrôznejších kútoch nášho bytu dokáže tolerantne prehliadať.*

*Ďakujem tiež ostatným členom rodiny a priateľom za poskytnutie priestorov na fotografovanie hotových výrobkov a za podporu pri príprave kníh – veľmi si to vážim.*

## **Originálne vence a prírodné dekorácie**

**Lucie Dvořáková**

**Preklad:** Veronika Ondrejovičová

**Jazyková korektúra:** Drahomíra Dobrovodská

**Obálka:** Karel Hána

**Zodpovedný redaktor:** Luba Nguyenová Anhová

**Technický redaktor:** Radek Střecha

Translation © Veronika Ondrejovičová, 2015

Objednávky kníh:

<http://www.albatrosmedia.sk>

[eshop@albatrosmedia.sk](mailto:eshop@albatrosmedia.sk)

tel.: 02/4445 2048

ISBN v tlačenej verzii 978-80-264-0662-4

ISBN e-knihy 978-80-264-4520-3 (1. zverejnenie, 2022) (ePDF)

Vydalo vydavateľstvo CPress v Brne roku 2015 v spoločnosti Albatros Media a.s., so sídlom Na Pankráci 30, Praha 4, číslo publikácie 19 057.

© Albatros Media a. s., 2015. Všetky práva sú vyhradené. Žiadna časť tejto publikácie nesmie byť kopírovaná a rozmnožovaná za účelom rozširovania v akejkoľvek forme alebo akýmkoľvek spôsobom bez písomného súhlasu vydavateľa.

1. vydanie

 **ALBATROS MEDIA** a.s.

# OBSAH

ÚVOD.....4

MATERIÁLY.....5

VENEC.....7

Veniec z globalu.....8

Elegantný veniec z telefónneho zoznamu.....11

Morský veniec z kovových viečok.....15

Veniec zdobený obalmi z vajíčok.....18

Dekoračný veniec zo sadry.....21

Vintage veniec z papierových roliek.....24

Veniec z vreca od zemiakov.....27

Veniec zo slimačích ulít.....30

Starodávny veniec z vetvičiek a lián.....32

Veniec na každú príležitosť.....34

Veniec zo sena a z plastovej fľaše.....36

Veniec z brezovej kôry.....38

Slamený veniec s jabĺčkami.....40

Veniec zo suchej trávy.....42

Jesenný veniec z bambusu.....44

Veniec z darov lesa.....46

Machový veniec s makovičkami.....48

Čokoládový – nečokoládový veniec.....50

Adventný veniec z korkových zátok.....53

Adventný veniec zo sušených plodov.....56

Zimný veniec à la Provence.....58

Chalupársky vianočný veniec.....60

PRÍRODNÉ DEKORÁCIE.....62

Jarné dekorácie so slimákmi.....63

Rebrík s pieskovými vajíčkami.....65

Romantické srdiečka.....68

Aranžmán z rolky z koberca.....71

Jesenný bonsaj.....73

Paráda z koreňov stromov.....75

Suchá väzba z makovic.....77

Jesenná metla.....80

Kaskáda z vetvičiek.....82

Džbán zdobený makovičkami.....84

Vianočný svietnik z vetiev.....86

Svietiace vetvičky.....89

Špirála z borovicových šišíek.....91

Lampášiky z pohárikov.....93

Ľadové kráľovstvo.....95

Dekorácie na stôl s kamienkami.....97

Svietniky z pohárikov.....99

Silvestrovské dekorácie s ružičkami.....101

O AUTORKE.....104

# ÚVOD

Z prírodnín sa tvorí jedna báseň. Už len preto, že si z nich celý rad prinesieme domov z prechádzky, takže nič nestoja a dajú sa z nich vytvárať úžasné veci. Ich kombinovanie je radosťou a výsledok sa mnohokrát môže stať hotovým zázrakom. Tento materiál je však zaujímavý už len sám osebe a práca s ním nevyžaduje ani obzvlášť veľkú predstavivosť. Vonku sa nám priamo na každom kroku ponúkajú najrôznejšie vetvičky, kôry, plody či korene. Dať tieto úlovky do vázy alebo ich len tak položiť na parapet zvládne každý, ale dúfam, že po prelistovaní tejto knihy si trúfnete aj na zložitejšie varianty. Verte, že aj z tých najobyčajnejších drobností, ktoré nájdete, sa dajú vytvoriť zaujímavé a originálne dekorácie, ktoré budú po naaranžovaní vždy oplývať jedinečnosťou – tou vašou... Vyrábanie najrôznejších vencov taktiež predstavuje nekonečné množstvo možností. Z čohokoľvek ich totiž urobíte, vždy sa stanú krásnou ozdobou – možno preto, že je im to ako symbolom nekonečnosti dané „do vienka“. Nemusíte sa preto báť ani celkom nezvyčajných kombinácií materiálov – žiadne obmedzenia neexistujú! Čo tak ho urobiť z papierových obalov z vajíčok, plastovej fľaše, alobalu alebo kovových viečok? Z telefónneho zoznamu, korkových zátok, sadry či vreca na zemiaky? A prečo nie z roliek od toaletného papiera? Že to znie zvláštne? Tvoríť sa predsa dá zo všetkého a vo svete kreativity sa fantázii medze nekladú! Hlavné je mať chuť niečo pekné vyrobiť, vyzdobiť si svoj domov, realizovať sa, popustiť uzdu fantázii a dať svojmu konaniu

hmataateľný rozmer. A zároveň robiť všetko pre to, aby sa výsledok páčil v prvom rade vám, pretože pri tejto činnosti ide predovšetkým o radosť. Majte na pamäti, že tvorenie nemá žiadne pravidlá. Iba s týmto vedomím zrazu zistíte, že sa podieľate na zrodení nového štýlu – svojho vlastného. Nebojte sa preto vytvárať doposiaľ neokúkané, riadte sa intuíciou a svoje nápady potom premietnite do vlastných výtvorov. Pokúste sa vytvoriť niečo nové – nielen veci už mnohokrát realizované. A nezabudnite, že vo svete tvorenia nie je nič nemožné, a práve preto je to také okúzľujúce. Nikdy si nenechajte vyhovoriť nápad, ktorý chcete zrealizovať len preto, že druhým sa zdá nezmyselný. Stojte si za svojim, pretože práve z presvedčenia vznikajú tie najúžasnejšie veci – a práve originalita vás vyvedie z davu stoviek totožných výrobkov. Tvorte sami za seba a po svojom – skúste svojim dielam vtláčiť punc výnimočnosti. Majte na pamäti, že hranice v tvorení neexistujú a je len na vás, ktorou cestou sa vydáte a akú techniku si zvolíte. Pokúste sa teda moje návrhy poňať po svojom a na základe vlastných možností ich realizovať. Riadte sa svojimi pocitmi, buďte sami sebou a nekonvenční – iba tak vaše výrobky nikdy nezapadnú, budú iné a podpísané rukopisom vašej osobnosti. Pekné chvíle strávené s touto knihou a množstvo vlastných i bláznivých inšpiratívnych nápadov, rovnako ako dostatok potrebnej odvahy k ich realizácii vám zo srdca praje

autorka  
Lucie Dvořáková

# MATERIÁLY

Tu vidíte fotografie niektorých materiálov, s ktorými som pracovala počas prípravy tejto knihy. Na prvý pohľad ide o veci obyčajné – niekedy už nepotrebné a určené na vyhodenie, na pohľad druhý je to výborný materiál k tvoreniu, ktorý je ľahko dostupný a väčšinou nič nestojí. Som si istá, že po prezretí týchto obrázkov zistíte, že sa práve u vás doma množstvo takýchto

vecí skrýva alebo si ich dokážete veľmi ľahko a rýchlo zohnať. Veď len vonku je pokladov k tvoreniu nevídané množstvo a aj nižšie niekoľko príkladov uvádzam. A určite ich nájdete ešte omnoho viac – vhodných materiálov k výrobe najrôznejších vencov a dekorácií je okolo nás mnoho, takže sa stačí iba rozhliadnuť. A popustiť uzdu fantázii.



Alobal



Korkové zátky



Bambus



Korene stromov



Brezová kôra



Kovové viečka od minerálok, limonád a piva



Brezové vetvičky



Kôra zo stromov



Buničina a toaletný papier



Makovice



Narezané kolieska z vetiev



Rolky z kobercov



Obaly a pláty z vajčiek



Sadra



Odkvitnuté sušené kosatce



Šišky



Orechy



Slimáčie ulity



Papierové rolky



Telefónny zoznam



Plastové fľaše



Usušené plátky citrusov




Podložky pod koberec



Skrútené vetvy z vrby



Vrecovina



Vetvičky



# VENCE



1. Z alobalu



2. Elegantný z telefónneho zoznamu



3. Morský z kovových viečok



4. Zdobený obalmi z vajíčok



5. Dekoračný zo sadry



6. Vintage z papierových roliek



7. Z vreca od zemiakov



8. Zo slimačích ulít



9. Starodávny z vetvičiek a lían



10. Na každú príležitosť



11. Zo sena a z plastovej fľaše



12. Z brezovej kôry



13. Slamený s jablkami



14. Zo suchej trávy



15. Jesenný z bambusu



16. Z darov lesa




17. Machový s makovičkami



18. Čokoládový – nečokoládový



19. Adventný z korkových zátok



20. Vianočný zo sušených plodov



21. Zimný à la Provence



22. Chalupársky vianočný



# Veniec z alobalu

Čo budeme  
potrebovať:

alobal

polystyrénový korpus

bielu akrylovú farbu (postačí  
Latex)

štetec

tavnú pištoľ

čiastočne usušené menšie  
ruže

špajľu

farebné lyko

širšiu čipku

drevený lopár